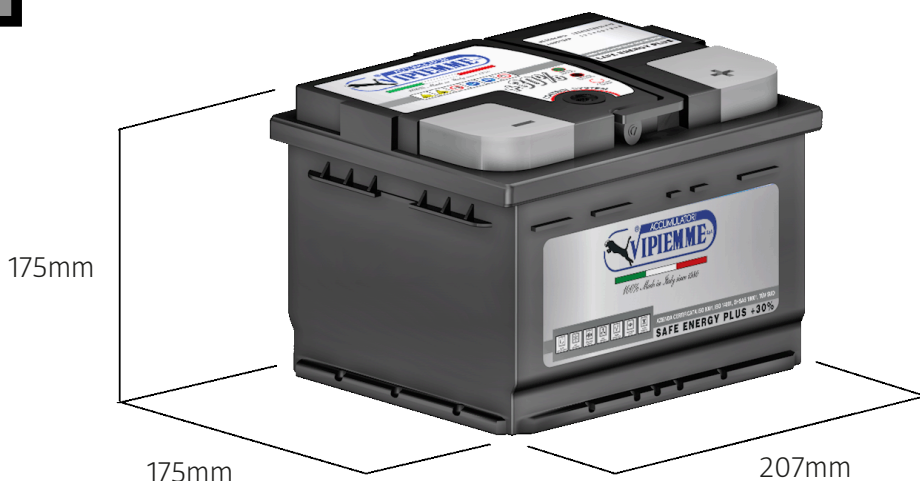


## BATTERIA SENZA MANUTENZIONE

### Versione Carica

Codice	Tensione	Capacità	Corrente di spunto	Res.Cap.	Tester	Polo	Coperchio	Attacchi alla base	Schema	Per pallet
B650C	V	Ah 20h	A (EN)	minuti		conico	X box L1B		positivo dx	20x4
	12	45	400	65 a 25A	430	1 standard	duplex	B13	Dx	

# SAFE ENERGY PLUS



COLORE BOX E COPERCHIO  
Nero

### Caratteristiche tecniche



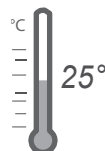
**OCCHIO MAGICO**  
dispositivo visivo di controllo del livello elettrolitico



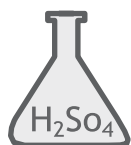
**ANTI ESPLOSIONE**  
nel coperchio con degassificazione centralizzata è posta una pastiglia antideflagrante



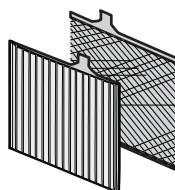
**BOX E COPERCHIO**  
Copolimero polipropilene



**TEMPERATURA DI RIFERIMENTO**  
per densità e caratteristiche elettriche 25°



**ACIDO SOLFORICO**  
di peso specifico -  
1,28 +/- 0,01 g/ml  
Volume Acido approssimativo 2,6l



**PIASTRE**  
griglie espanse costruite in lega Pb/Ca.  
imbustate con materiale polietilenico.



**PESO PER BATTERIA**  
carica approssimativo 11,4 Kg