


## BATTERIA SENZA MANUTENZIONE

Versione Carica									
Codice	Tensione	Capacità	Corrente di spunto	Res.Cap.	Polo	Coperchio	Attacchi alla base	Schema	Per pallet
B425C	V	Ah 20h	A (EN)	minuti	conico	X box E2		positivo	25x3
	12	45	360	65 a 25A	1	E2	B1	Sx pp	



COLORE BOX E COPERCHIO  
Nero

### Caratteristiche tecniche



**OCCHIO MAGICO**  
dispositivo visivo di controllo  
del livello elettrolitico



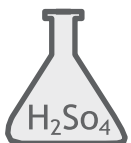
**ANTI ESPLOSIONE**  
nel coperchio con degassificazione  
centralizzata è posta una pastiglia  
antideflagrante



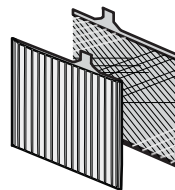
**BOX E COPERCHIO**  
Copolimero polipropilene



**TEMPERATURA DI RIFERIMENTO**  
per densità e caratteristiche elettriche 25°C



**ACIDO SOLFORICO**  
di peso specifico -  
1,28 +/- 0,01 g/ml  
Volume Acido approssimativo 3.4 l



**PIASTRE**  
costruite in lega Pb/Sb  
a basso contenuto di antimonio (norma DIN).  
imbustate con materiale polietilenico.



**PESO PER BATTERIA**  
carica approssimativo 12,5 Kg